

POHDINTATEHTÄVIÄ

Mitä on roskaaminen?

- millaisia roskia lapset ovat nähneet luonnossa?
- mistä roskat joutuvat luontoon?
- missä muualla voi olla likaa ja roskia kuin maassa?

Näistä aikuinen (opettaja, päiväkodin aikuinen) voi keskustella lasten kanssa

Miksi ympäristöä ei saa roskata?

- mitä ympäristöön heitetyille roskille tapahtuu?
- mitä haittaa siitä on, että erilaisia roskia joutuu luontoon?
- mitä haittaa roskista voi olla eläimille?
- mitä tapahtuu, jos järvet ja vesialueet likaantuvat?
- miksi puhdas vesi on tärkeää ihmisille ja eläimille?
- miksi puhdas ilma on tärkeää ihmisille ja eläimille?

Mihin roskat kuuluu laittaa, kun retkeillään luonnossa?




- miettikää yhdessä missä roskia voisi säilyttää retken ajan.



Tiesitkö, että muovipullo voi kellua meressä jopa 450 vuotta?



KYMENLAAKSON
JÄTE



ARTONKIPAKKAUKSET

LAITTA

LAITTA

LAITTA

LAITTA

LAITTA

LAITTA

LAITTA

LAITTA

LAITTA

LAITTA

LAITTA

LAITTA

LAITTA

LAITTA

LAITTA

LAITTA

LAITTA

LAITTA

LAITTA

LAITTA

LAITTA

LAITTA

LAITTA

LAITTA

LAITTA

LAITTA

LAITTA

LAITTA

LAITTA

LAITTA

LAITTA

LAITTA

LAITTA

LAITTA

LAITTA

LAITTA

LAITTA

LAITTA

LAITTA

LAITTA

LAITTA

LAITTA

LAITTA

LAITTA

LAITTA

LAITTA

LAITTA

LAITTA

LAITTA

LAITTA

LAITTA

LAITTA

LAITTA

LAITTA

LAITTA

LAITTA

LAITTA

LAITTA

LAITTA

LAITTA

LAITTA

LAITTA

LAITTA

Jokainen
luonnosta pois
kerätty roska on
ympäristöteko!

Jäte- ja lajitteluneuvonta

Tietoa mm. lajittelusta ja
kiertävistä keräyspalveluista.
neuvonta@kymenlaaksonjate.fi tai
p. 05 744 3473

Ekokaari 50, 46860 Keltakangas
vaihde: 05 744 3400
www.kymenlaaksonjate.fi

Seuraa meitä myös Facebookissa!



MUISTA TURVALLISUUS JA HYGIENIA, KUN KERÄÄT ROSKIA

Suojaa kätesi hanskoilla.

- Ole erityisen varovainen jos keräät rikottua lasia, teräväreunaista metallia tai hyvin likaisia roskia. Roskapihdit ovat hyvä apuväline.



Jos keräät tupakantumppeja,

voit käyttää keräyssuojana lisäksi puiden lehtiä, pieniä muovipusseja tai paperinenäiliinaa.

Jos näet humeruiskun, älä koske siihen!



- Käy kertomassa löydöstä mukana olevalle aikuiselle. Aikuinen voi laittaa ruiskun hanskat kädessä tai suojavaälinettä käyttäen piikin kestävään suljettuun rasiaan. Humeruisku on vaarallinen jätte ja se tulee viedä apteekkiin.

Jos löydät muita vaarallisia jätteitä, älä koske myöskään niihin!

- Näitä voivat olla mm. auton akut ja

lääkkeet. Käy kertomassa löydöstäsi aikuiselle. Vaaralliset jätteet tulee pitää erillään muista jätteistä.



LAJITTELUOHJEITA

Kierrätä vain tyhjät ja puhtaat pakkaukset

Skannaa ja
katso lisää
lajitteluohjeita!



METALLINKERÄYS



- Säilyketölkit
- metalliastiat
- metallikorkit ja -kannet
- alumiinifolio

LASINKERÄYS




- Lasipurkit
- pantittomat lasipullot
- Ei lasiastioita!

MUOVINKERÄYS



- jogurttipurkit ja leikkelerasiat
- shampoo- ja pesuainepullot
- muovikassit

KARTONGINKERÄYS



- muro- ja keksipakkaukset
- maito- ja mehutölkit
- sokeri- ja jauhopussit

PAPERINKERÄYS



- Sanoma- ja aikakauslehdet
- mainokset ja kirjekuoret
- kopiopaperi

BIOJÄTE



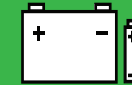
- ruoantähteet
- pilaantunut ruoka
- kasvien ja hedelmien kuoret
- kahvinporot ja teepussit

LOPPUJÄTE



- rikkiäiset kengät
- muoviesineet
- purukumi ja tupakantumpit

VAARALLINEN JÄTE



- akut ja paristot
- öljyt ja maalit
- lääkkeet

SER-KERÄYS



- hiustenkuivain
- sähköhammasharja
- palovaroitin
- kännykkä ja tietokone

MINNE VOIN VIEDÄ KERÄÄMÄNI ROSKAT?

Pienet lajitellut hyötyjätteet eli metallit, lasipakkaukset, muovipakkaukset, paperin ja kartongin voit viedä ekopisteelle. Sähkölaitteet, vaaralliset jätteet ja isokokoiset jätteet otetaan vastaan jätteasemilla. Paristot voi palauttaa myös kauppoihin ja lääkkeet apteekkiin.



Pese kädet huolellisesti
roskien keräämisen jälkeen!



Tehdään yhdessä puhtaampi ympäristö!